



RECREACIÓN


ViRAL





En épocas de miedos virales, acercamos algunas propuestas simples.

Porque jugar no es solo para niños/as, van algunos desafíos que podés hacer solo/a o acompañado/a. Cualquiera de las propuestas puede ser adaptada a su contexto: por eso puede usar papel y lápiz, pantallas o utilizar la memoria. Estos juegos son adaptaciones de algunos más tradicionales, que están en la memoria colectiva y que fundamentalmente apelan al uso de recursos disponibles en vuestros hogares y a movilizar el espíritu inquieto que una cuarentena podría adormecer.




1

TUTTI FRUTTI BINARIO


Tome papel y lápiz y en la hoja dibuje dos columnas, una que esté encabezada por la palabra “perdedores” y otra por la palabra “ganadores”.

En 120 segundos complete tanto como pueda las dos columnas, reconociendo quienes son ganadores y quienes son perdedores en la coyuntura de esta crisis. Al finalizar comparta y discuta los contenidos de su lista con los de sus oponentes. Lea nuevamente la lista y reflexione con que grupo empatiza más.



2 SITUACIONES INVEROSÍMILES

- A realice en 120 segundos una lista de situaciones y prácticas cotidianas devenidas de la “pandemia”, de esas que nunca imaginó verse implicado. Ejemplo: desinfectar los championes al entrar a casa.
- B Si juega con más personas represente en “dígalos con mímica” alguna situación. Al finalizar, realicen en conjunto, ranking de las situaciones más inverosímiles.



PALABRAS PROHIBIDAS


Adaptación del clásico “Ni Si Ni No Ni Blanco Ni negro”. Se trata de un juego para todo el día. Proponga a sus cohabitantes el desafío de no poder pronunciar por **24 horas** las palabras:

Coronavirus

Pandemia

Cuarentena

Al finalizar el juego, reflexione si eran tan necesarias para sobrellevar este período. Si se encuentra sólo/a, juegue a no usarla en sus conversaciones cotidianas.



4

WOS VIRAL

Intente recordar las preocupaciones que tenía, previa crisis viral.

Algunos ejemplos:

“fallos de concurso de carnaval”

“Nueva temporada de la Casa de Papel”


“El mercado de pases del fútbol”

“A qué asentamiento fué Laura Raffo”

Realice lista y reserve. Intente que sea lo más extensa posible, lo va a necesitar!.

En un dispositivo con acceso a Youtube, reproduzca el video: “LA MEJOR BASE DE RAP FREESTYLE #35 - HIP HOP BEAT - INSTRUMENTAL USO LIBRE”

Intente no reírse mientras rapea.



5

BINGO CONSPIRATION

Esta propuesta tiene dos momentos, que se pueden poner en juego de forma independiente.

A

Utilice Google como herramienta y vaya encontrando respuestas sobre:

¿Quién creó el virus?


¿Cómo se transmite?

¿Cuál es la cura?

La primer persona que crea que tiene las respuestas certeras, grite ¡Bingo!

Socialice las respuestas. En caso de que haya distintas respuestas para la misma pregunta, reflexione:

¿Que respuesta lo convenció más? ¿Cuáles fueron las fuentes de información?



5

BINGO CONSPIRATION

B

Para finalizar, usted tiene dos minutos para crear su propia teoría:

El virus lo creó.....

Se transmite.....

Se cura.....

Variante: Proponga que las teorías a inventar sean temáticas o versionadas

Ejemplo: vinculadas al deporte, carnaval, cine.

RECREACIÓN ViRAL



Esperamos que estas propuestas puedan ingresar en sus hogares y en sus cabezas pensantes. Si tienen el privilegio de quedarse en su casa intenten hacerlo ya que los profesionales de la salud plantean que es la única manera de cuidarnos del virus. Comparta, difunda, esparza, propague el material en caso de que haya sido de su agrado.

¡GRACIAS!

Idea original y contenidos:
Cooperativa Paréntesi

 [parentesicolectivo](#)

Gráfica:
Felipe Echeverría

 [felipeilustrado](#)